

COMPAGNIE DU CHEMIN DE FER MONTEUX OBERLAND BERNOIS SA
Rue de la Gare 22 - CP 1426
1820 Montreux 1

MOB
CONSEILS EN TRAVAUX PUBLICS
MONTEUX OBERLAND BERNOIS SA

DOSSIER D'APPROBATION DES PLANS

GARE DE LA TINE ET VOIE DE GARAGE AU LANCIAU

Projet partiel : Gare de la Tine
Référence projet : MZ 12.54
Objets :

Profils types ferroviaires

Pièce n° **12.2.4**

Référence du plan : 2014-TIN_12.2.4_Profils types ferroviaires.dwg

Ligne : Montreux - Zweisimmen
PK : Km 24.405 à 26.606
Commune : Rossinière (VD)
Echelle : 1:50
Format : 168 x 59.4 cm
Statut : VERSION FINALE

Autour du plan

MOB
STRATA ARCHITECTURE
GESTE ENGINEERING SA
Furrer+Freymeyer

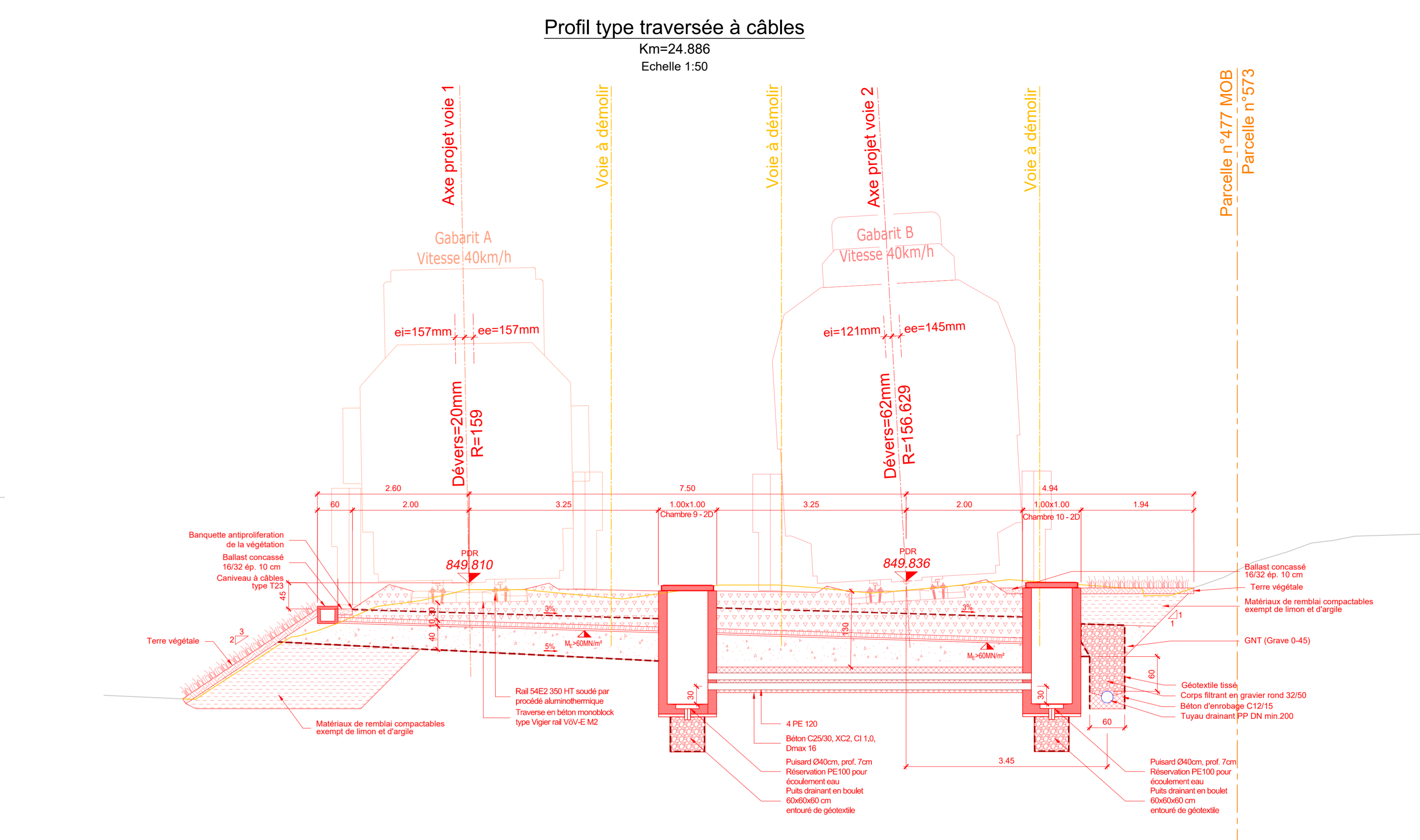
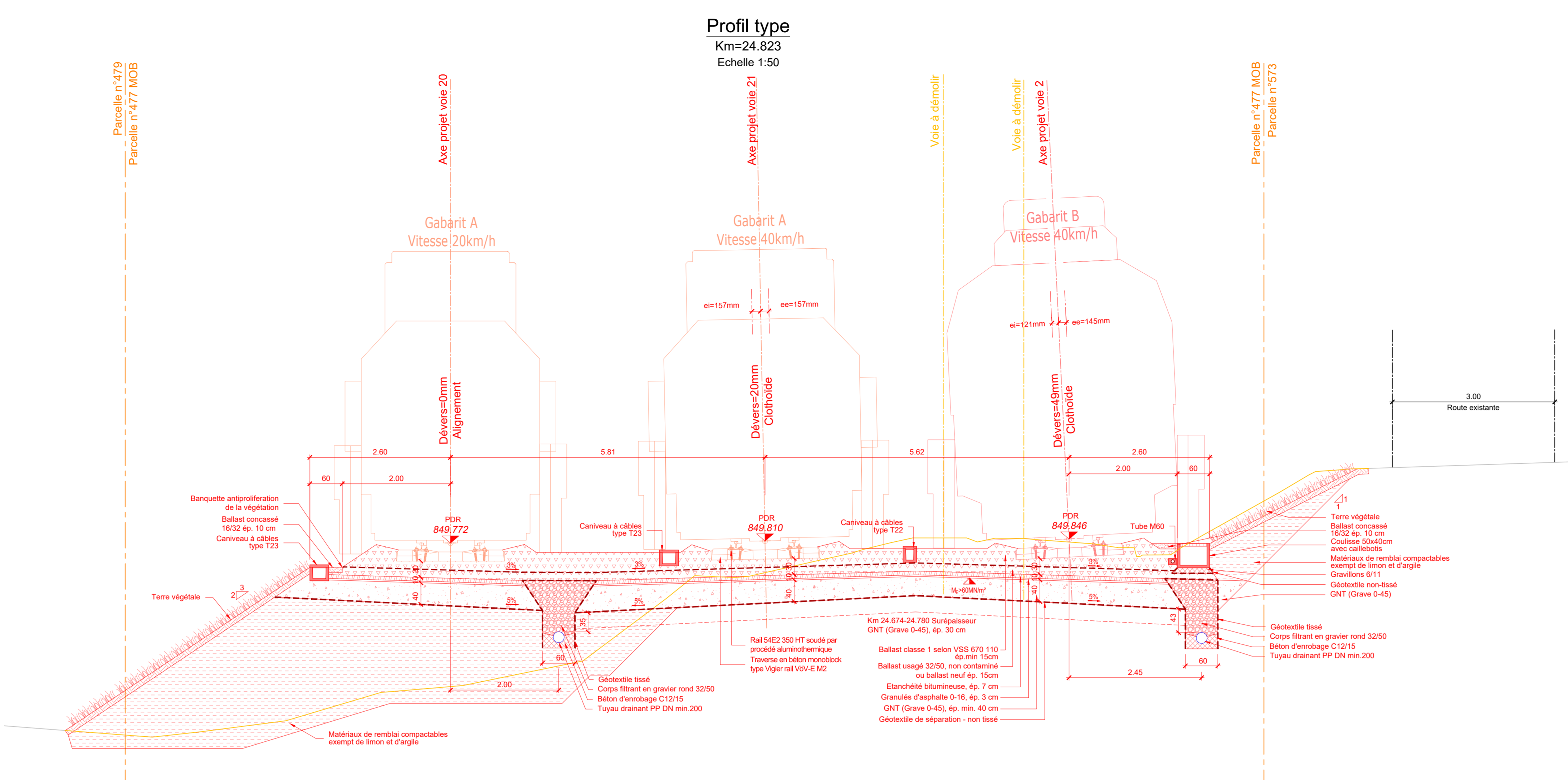
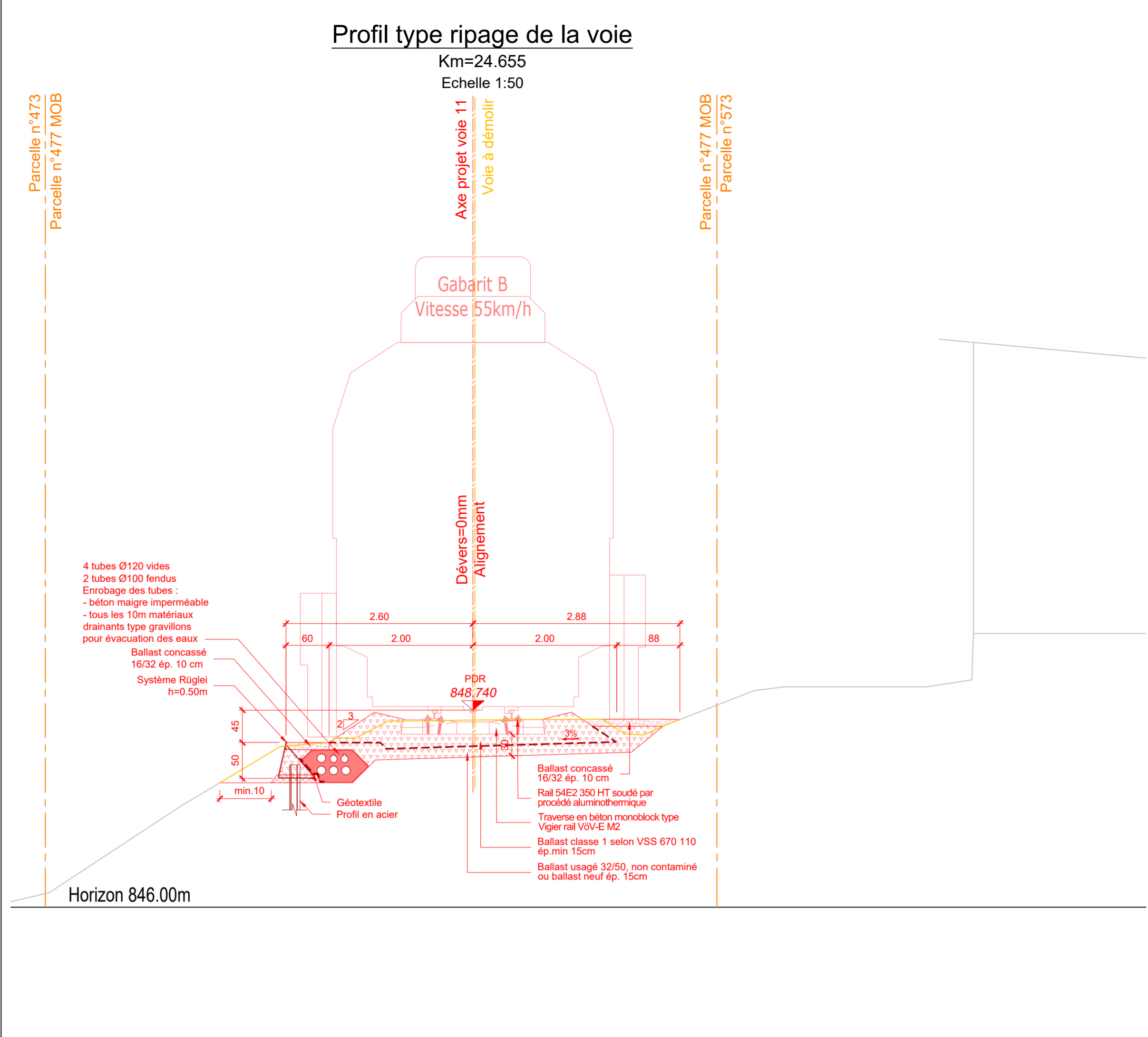
Version	Date	Établi par	Contrôlé par	Modifications
-	01.07.2022	VM	NS	Version initiale V0
a	29.04.2024	YBI	NS	Mise à jour selon examen exhaustif du 06.12.2023

Maître de l'ouvrage : COMPAGNIE DU CHEMIN DE FER MONTEUX OBERLAND BERNOIS SA
Yves Pittet
Resp. Domaine Infrastructure

Autour du projet : Alain Morand
Resp. Département Projets
Jennifer Desponds
Chef de projet

Auteur du projet : Nicolas Simon
Chef de projet

Date : Montreux, le



Légende

- Ouvrages et installations existants
- Ouvrages et installations projetés
- Ouvrages et installations supprimés
- Limites de parcelles MOB

Liste des références externes
[2014_TIN_Projet_Profils en travers ferroviaires]

